

Cum să organizez o campanie de sterilizare la mine în localitate?

Fiecare dintre noi poate face o schimbare pentru ca pisicile și câinii să aibă viața pe care o merită: să fie sănătoși și să fie îngrijiți. Dacă vrei ca animalele de la tine din localitate să ducă o viață mai bună, dacă nu mai dorești să vezi animale abandonate, flămânde și bolnave și dacă nu mai vrei să fie pui uciși în pungii de plasti sau înecați în râu, este momentul să faci ceva. Tu. Pornește o campanie de sterilizare!

Fă-ți echipă

Convinge 2, 3 prieteni să te ajute în acest scop. Nu este o treabă ușoară și unde sunt mai mulți, puterea crește. Stabiliți cine, ce face și cum vă pregătiți pentru organizarea și promovarea campaniei, dar și pentru zilele de desfășurare propriu-zisă.



Stabiliți un număr clar de sterilizări oferite gratuit și perioada

Care este scopul campaniei? Când se va desfășura? Propuneți-vă un număr clar de sterilizări, de exemplu, doriți să sterilizați 100 de câini și 100 de pisici din localitatea dvs.

Medici veterinari

Identificați un medic veterinar sau mai mulți care vă pot ajuta în acest demers. Stabiliți ce buget ar fi necesar pentru aceste intervenții. Nu uitați că, deși unii medici pot să ofere anumite servicii gratuite, există anumite costuri care nu pot fi suportate de cabinetul veterinar. Stabiliți clar în ce pot se pot implica și când sunt disponibili, cum faceți programele etc. Cereți informații pe care să le dați la localnici despre cum să pregătească animalul pentru operație (sunt câteva reguli de urmat)

Autorități locale

Mergeți la primăria de care aparțineți și cereți informații despre bugetul alocat pentru sterilizarea animalelor. Conform legii, fiecare primărie poate pune la dispoziție fonduri pentru astfel de activități. Informați-vă dacă există un serviciu de gestionare a animalelor fără adăpost și stabiliți cum se pot implica într-o astfel de campanie.



Material realizat cu sprijinul financiar Active Citizens Fund România, program finanțat de Islanda, Liechtenstein și Norvegia prin Granturile SEE 2014-2021. Conținutul acestui material nu reprezintă în mod necesar poziția oficială a Granturilor SEE și Norvegiene 2014-2021; pentru mai multe informații accesați www.eeagrants.org.

Toate materialele informative se pot descărca de pe pagina proiectului: www.animalehoinare.ro/rezultate/

Proiect derulat de:

Lucrați cu un ONG local sau din proximitate

Sunt mai multe ONG-uri sau Asociații care activează în domeniul protecției animalelor, cu experiență în acest tip de campanii. Căutați pe internet sau întrebați unde și cum pot fi contactați. Unele din acestea pot avea planificate astfel de activități și este bine să colaborați. Chiar dacă nu sunt în zona dvs., sigur vă pot ajuta cu sfaturi importante.

Căutați bani/ sponsori

Dacă nu există fonduri în bugetul local, există alte metode să adunați banii necesari. Porniți o campanie de strângere de fonduri de la consăteni sau vizitatori (dacă sunteți într-o zonă turistică), cu sume mai mici. Puneți o cutie pentru donații la magazinul din localitate. Porniți o campanie pe internet (de exemplu, Facebook oferă posibilitatea de a strânge fonduri pentru astfel de cauze).

Implicați comunitatea

Vorbiți cu oamenii din localitate, explicați-le ce vreți să faceți și de ce este important pentru dvs. Și pentru ei să nu mai fie animale abandonate și chiar ucise. Numărul de animale poate fi ținut sub control mult mai ușor prin sterilizare, iar aceasta aduce beneficii pentru sănătatea animalului. Invitații să îți aducă pisica sau câinele la sterilizat.

Dați de veste!

Printați câteva afișe care să spună clar când și unde se pot aduce animalele pentru sterilizare. Menționați că nu există nici un cost și, dacă este cazul menționați sursa banilor (donații, etc.). Să nu uitați să puneți un număr de telefon unde se pot cere mai multe informații. Trimiteți un e-mail la ziarul sau radioul local despre această campanie. Mulți jurnaliști vă pot susține în eforturile dvs.

Comunicarea..

Păstrați mereu legătura cu echipa, cu medicii și cu oamenii care s-au programat să vină cu animalele. Verificați dacă toți au informațiile corecte și fiți pregătiți pentru situații neprevăzute.

După perioada campaniei, verificați rezultatele. Au venit destui oameni? V-ați îndeplinit scopul? Cum puteți să faceți mai bine data viitoare? Nu uitați că de obicei nu este de ajuns o singură campanie: este bine să vă pregătiți cât mai repede pentru următoarele.

Succes!



ONG-uri de protecție a animalelor:

www.adoptiipisici.ro/ong-uri-pentru-protectia-animalelor/
www.4animals.ro/alte-ong-uri/



Material realizat cu sprijinul financiar Active Citizens Fund România, program finanțat de Islanda, Liechtenstein și Norvegia prin Granturile SEE 2014-2021. Conținutul acestui material nu reprezintă în mod necesar poziția oficială a Granturilor SEE și Norvegiene 2014-2021; pentru mai multe informații accesați www.eeagrants.org.


Toate materialele informative se pot descărca de pe pagina proiectului: www.animalehoinare.ro/rezultate/

Proiect derulat de:

De ce este importantă sterilizarea/ castrarea animalelor de companie?

Numărul de căței posibili proveniți de la o pereche nesterilizată

1 an = 16 2 ani = 128 3 ani = 512
4 ani = 2048 5 ani = 12288 6 ani = 67000



La nivel mondial toți medicii de renume recomandă **sterilizarea ca fiind cea mai benefică intervenție pentru un animal**. Operația se face sub anestezie totală, de către un medic veterinar și o asistentă. **Sunt sute de studii făcute și s-a constatat că sterilizarea este cea mai bună soluție pentru un animal**, care nu are dreptul legal să se reproducă (conform legii, doar câinii cu pedegree se pot reproduce).

S-a constatat că sterilizarea este cea mai bună soluție pentru un animal

Câinele sau pisica nu aleg să se reproducă pentru că nu au rațiune. Sunt ființe ludice și funcționează pe bază de instinct. Dacă masculul simte o cățea în călduri, o sa meargă kilometri ca să o găsească, o să se bată cu alți masculi, o să facă orice îi stă în putință

pentru ca să-și satisfacă instinctul. Nu este vorba de plăcere. Instinct. **E simplu. Instinctul este mai puternic decât orice.** Poate să revină acasă bătut, lovit de mașină, sau să nu mai vină deloc. Pentru că nu are de ales. **Pe lângă toate motivele medicale, potențiale boli pe care le elimină castrarea / sterilizarea, există și motivul psihic.** De exemplu, câinele devine mai docil, mai cuminte și mai concentrat pe om. Iar în condițiile în care în România avem o mare problemă cu **animalele abandonate, pui uciși după fătare sau pui fătați în câmp**, este de datoria noastră să sterilizăm animalele de companie. Toate țările civilizate asta au făcut. **Au sterilizat în masă, au promovat adopțiile și au aplicat legi și amenzi dure** celor care nu s-au supus. De asta Germania, Olanda, nu mai au câini fără stăpân. Le dă încă 2-3 ani de viață pe care animalele nesterilizate nu îi mai trăiesc. **E despre viață și moarte de fapt.**



Material realizat cu sprijinul financiar Active Citizens Fund România, program finanțat de Islanda, Liechtenstein și Norvegia prin Granturile SEE 2014-2021. Conținutul acestui material nu reprezintă în mod necesar poziția oficială a Granturilor SEE și Norvegiene 2014-2021; pentru mai multe informații accesați www.eeagrants.org.

Toate materialele informative se pot descărca de pe pagina proiectului: www.animalehoinare.ro/rezultate/

Proiect derulat de:

Obligativitate legală: Conform legislației din România toți câinii aparținând rasei comune și metișii trebuie să fie sterilizați și micorcipați. Amenzile pentru nerespectarea legii pot fi între 5.000 și 10.000 de lei. Deși legea prevede doar obligativitatea sterilizării câinilor care nu au pedegree, dacă ești un stăpân responsabil, și pisicile ar trebui să fie sterilizate, din aceleași motive: sănătate, viață prelungită și prevenirea abandonului.

Costul unei operații de sterilizare poate varia de la 50 la 500 de lei, în funcție de mărimea animalului și de cabinetul veterinar. Există însă și campanii de sterilizare gratuită, organizate de primării sau ONG-uri.â

Informații aici: **Campanii de sterilizări gratuite în România pe Facebook: www.facebook.com/groups/448262345586820**

Beneficiile sterilizării/ castrării.

Operatia de sterilizare (la femele) implică eliminarea chirurgicală a ovarelor sau și a ovarelor și uterului, iar castrarea (la masculi) presupune eliminarea testiculelor. Majoritatea medicilor veterinari recomandă sterilizarea/ castrarea înainte ca animalul să ajungă la maturitatea sexuală, adică înainte de vârsta de 6-7 luni. Dar, oricând și după această vârstă este binevenită operația de sterilizare, pentru că are multe beneficii:

- prevenirea infecțiilor uterine (piometru): se dezvoltă la cățelele nesterilizate și care nu sunt împerecheate. De cele mai multe ori, se descoperă în faza finală, atunci când este prea târziu, iar animalul nu mai poate fi salvat. Când este descoperit la timp, piometrul este tratat chirurgical prin extirparea ovarelor și a uterului.
- evitarea contactării bolilor cu transmitere sexuală
- prevenirea cancerului mamar
- la masculi, se previn cancerul de prostată și tumorile testiculare
- prevenirea eventualului comportament agresiv sau schimbat al animalului aflat în perioada de călduri
- prevenirea vagabondajului (cainele poate fugi din lesa sau din curte sau motanul evadează din casă).



Material realizat cu sprijinul financiar Active Citizens Fund România, program finanțat de Islanda, Liechtenstein și Norvegia prin Granturile SEE 2014-2021. Conținutul acestui material nu reprezintă în mod necesar poziția oficială a Granturilor SEE și Norvegiene 2014-2021; pentru mai multe informații accesați www.eeagrants.org.

Toate materialele informative se pot descărca de pe pagina proiectului: www.animalehoinare.ro/rezultate/

Proiect derulat de:


CADRUL LEGISLATIV ACTUAL PRIVIND STERILIZAREA SI ABANDONUL

Sterilizarea și microciparea câinilor sunt obligatorii!

Ordonanța de urgență a Guvernului nr. 155/2001 privind aprobarea programului de gestionare a câinilor fără stăpân din 11.12.2013.

Art 39 Sterilizarea și vaccinarea câinilor. Menținerea igienei de către deținători | Normă metodologică

- (1) Persoanele fizice sau juridice, asociațiile și fundațiile pentru protecția animalelor care dețin câini de rasă comună sau metiși ai acestora pe teritoriul țării au obligația să îi sterilizeze până cel târziu la data de 1 ianuarie 2015.
- (2) Deținătorii câinilor de rasă comună sau metișilor fătați după data de 1 ianuarie 2015 au obligația să sterilizeze puii astfel: a) femelele la vârsta de 4-6 luni; b) masculii la vârsta de 6-8 luni.
- (3) Câinii fără stăpân care nu aparțin rasei comune nu vor fi sterilizați în situația în care sunt revendicați sau adoptați.
- (4) Serviciile specializate pentru gestionarea câinilor fără stăpân, respectiv operatorii serviciilor specializate pentru gestionarea câinilor fără stăpân au obligația să sterilizeze câinii de rasă comună sau metișii acestora revendicați, adoptați sau menținuți în adăpost, precum și femelele gestante.
- (5) Sterilizarea femelelor gestante, a femelelor revendicate, adoptate sau menținute în adăpost se realizează cu prioritate.
- (6) Sterilizarea câinilor fără stăpân de rasă comună sau a metișilor acestora revendicați, adoptați sau menținuți în adăposturi publice se realizează în mod obligatoriu; sterilizarea se va realiza prin orhidectomie pentru masculi și ovariectomie pentru femele.
- (7) Prin excepție de la prevederile alin. (6), sterilizarea se poate realiza și chimic cu produse omologate în Uniunea Europeană.
- (8) Deținătorii de femele nesterilizate au obligația de a declara gestațiile, fătările, precum și numărul de pui fătați oricărui medic veterinar de liberă practică, organizat în condițiile legii, sau medicului veterinar de liberă practică împuternicit în conformitate cu prevederile art. 15 alin. (2) din Ordonanța Guvernului nr. 42/2004 privind organizarea activității sanitar-veterinare și pentru siguranța alimentelor, aprobată cu modificări și completări prin Legea nr. 215/2004, cu modificările și completările ulterioare.
- (9) Declararea gestațiilor se face imediat ce acestea au fost sesizate de deținător, iar declararea fătărilor și a numărului de pui fătați se face în maximum 10 zile de la fătare.
- (10) Medicii veterinari de liberă practică, organizați în condițiile legii, sau, după caz, medicii veterinari de liberă practică împuterniciți în conformitate cu prevederile art. 15 alin. (2) din Ordonanța Guvernului nr. 42/2004, cu modificările și completările ulterioare, care primesc declarațiile prevăzute la alin. (8) înregistrează datele și le introduc în Registrul de evidență a câinilor cu stăpân.



Material realizat cu sprijinul financiar Active Citizens Fund România, program finanțat de Islanda, Liechtenstein și Norvegia prin Granturile SEE 2014-2021. Conținutul acestui material nu reprezintă în mod necesar poziția oficială a Granturilor SEE și Norvegiene 2014-2021; pentru mai multe informații accesați www.eeagrants.org.

Toate materialele informative se pot descărca de pe pagina proiectului: www.animalehoinare.ro/rezultate/

Proiect derulat de:

Amenzi între 5.000 și 10.000 lei!

Legea 258/2013 pentru modificarea și completarea OUG 155/2001 privind aprobarea programului de gestionare a câinilor fără stăpân.

Art. 14

(1) Constituie contravenții următoarele fapte și se sancționează după cum urmează:

- a) nerespectarea dispozițiilor prevăzute la art. 4 alin. (4) și art. 13³, cu amendă de la 2.000 lei la 5.000 lei;
- b) nerespectarea dispozițiilor prevăzute la art.13 indice 2, precum și a condițiilor prevăzute în declarațiile angajament, cu excepția abandonului, cu amenda de la 5.000 la 10.000 lei”.

Primăriile pot face campanii de sterilizare!

Primăriile au posibilitatea legală de a steriliza gratuit cainii cu proprietar în orice localitate din țară, în baza Hotărârii de Guvern nr. 1059/2013, art. 41, și, ar putea reduce implicit, prin suportarea costurilor sterilizării, foarte mult numărul de animale aruncate pe străzi:

“Consiliile locale pot subvenționa total sau parțial sterilizarea câinilor cu stăpân ce aparțin rasei comune sau a metişilor acestora aflați pe raza unității administrative-teritoriale, prin concesionarea, în condițiile prevăzute de art. 8, a operațiunilor de sterilizare către unul sau mai mulți medici veterinari de liberă practică, organizați în condițiile legii”.



Material realizat cu sprijinul financiar Active Citizens Fund România, program finanțat de Islanda, Liechtenstein și Norvegia prin Granturile SEE 2014-2021. Conținutul acestui material nu reprezintă în mod necesar poziția oficială a Granturilor SEE și Norvegiene 2014-2021; pentru mai multe informații accesați www.eeagrants.org.

Toate materialele informative se pot descărca de pe pagina proiectului: www.animalehoinare.ro/rezultate/

Proiect derulat de:

Abandonul = cruzime față de animale! Amenzi pentru abandon: 1.000-3.000 lei.

Legea pentru protecția animalelor nr. 205/2004, actualizată 2017, art. 6, alin 2, lit. f), definește abandonul animalelor drept *“cruzime față de animale”*: *“abandonarea și/ sau alungarea unui animal a cărui existență depinde de îngrijirea omului”*.

Art. 7 din aceeași lege mai menționează: *“Abandonul constă în lăsarea unui animal aflat în proprietatea și îngrijirea omului, pe domeniul public, fără hrană, adăpost și tratament medical”*.

Art. 26, alin 1, lit. b) precizează că prezintă contravenții următoarele fapte: *“Nerespectarea dispozițiilor art. 6 alin. (2), lit. e-g)”*

Art. 26, alin. 2 precizează: *“Contravențiile prevăzute la alin. 1 se sancționează cu amendă între 1.000 și 3.000 lei”*

Art. 29 din Legea pentru protecția animalelor nr. 205/2004, actualizată în 2017, prevede: *“Constatarea contravențiilor și aplicarea sancțiunilor prevăzute de art. 26 se fac de persoane împuternicite, potrivit atribuțiilor de serviciu, din cadrul Autorității Naționale Sanitare Veterinare și pentru Siguranța Alimentelor și al Ministerului Afacerilor Interne”*.



Material realizat cu sprijinul financiar Active Citizens Fund România, program finanțat de Islanda, Liechtenstein și Norvegia prin Granturile SEE 2014-2021. Conținutul acestui material nu reprezintă în mod necesar poziția oficială a Granturilor SEE și Norvegiene 2014-2021; pentru mai multe informații accesați www.eeagrants.org.

Toate materialele informative se pot descărca de pe pagina proiectului: www.animalehoinare.ro/rezultate/

Proiect derulat de:

Responsabili pentru aplicarea legii:

Ministerul Afacerilor Interne, Autoritatea Națională Veterinară și de Sănătate Publică și inspectorii serviciilor specializate pentru gestionarea câinilor fără stăpân au competențe legale, potrivit Legii nr. 258/2013

“Art. 15 Constatarea contravențiilor și aplicarea sancțiunilor se face, după caz, de persoane împuternicite, potrivit atribuțiilor de serviciu, din cadrul ANSVSA, Ministerului Afacerilor Interne, precum și de inspectorii serviciilor specializate pentru gestionarea câinilor fără stăpân din unitățile administrative teritoriale, conform normelor metodologice de aplicare”.

Contacte:

Autoritatea Națională Sanitară Veterinară și pentru Siguranța Alimentelor. Adresă: București, Piața Presei Libere nr. 1, Corp D1, Sector 1, Cod Poștal 013701. Telefon: (+4) 0372184977 E-mail: office@ansvsa.ro/ www.ansvsa.ro

Poliția animalelor: în caz de urgență, apălați 112. Pentru alte informații, contactați birourile teritoriale din județ. Menționăm că nu există în toate județele această structură. În acest caz, vă puteți adresa secției de Poliție din zonă.

Serviciul de gestionare a câinilor fără stăpân poate fi contact prin Primăria de care aparțineți, fiind un serviciu public (nu toate primăriile au un astfel de serviciu).

Sursă info: www.legislatie.just.ro www.cutu-cutu.ro



Material realizat cu sprijinul financiar Active Citizens Fund România, program finanțat de Islanda, Liechtenstein și Norvegia prin Granturile SEE 2014-2021. Conținutul acestui material nu reprezintă în mod necesar poziția oficială a Granturilor SEE și Norvegiene 2014-2021; pentru mai multe informații accesați www.eeagrants.org.

Toate materialele informative se pot descărca de pe pagina proiectului: www.animalehoinare.ro/rezultate/

Proiect derulat de:

Animal hoinar. Animal fără stăpân.

Ne place să credem că animalelor domestice le place să hoinărească, fără să fie nevoie să mergem cu ele la plimbare. Deși, din instinct multe dintre ele au o nevoie de a explora mediul înconjurător, de cele mai multe ori câinii și pisicile domestice se expun la multe pericole sau devin un pericol pentru alții. Animalele hoinare sunt câinii sau pisicile lăsate libere, fără supravegherea stăpânului. De cele mai multe ori ne întâlnim cu ele prin orașe și sate, dar și prin zonele mai îndepărtate de așezările umane. Unele dintre ele, cele care au stăpân, se pot întoarce acasă pentru hrană și adăpost. Lăsate libere, pot ajunge în situații periculoase, chiar mortale. Pot fi călcate de automobile, pot fi atacate de alte animale sau pot fi agresate sau chiar luate de alți oameni. Un lucru foarte important este și accesul la hrană otrăvită.




Este important, pentru siguranță, să avem grijă ca pisica noastră sau câinele nostru să fie mereu supravegheat sau să se afle într-un loc de unde nu poate ieși. Pentru câini, este necesar să le asigurăm timpul de plimbare zilnic, după necesitatea rasei, mereu în lesă (și botniță, dacă este cazul). Trebuie să ne gândim mereu la siguranța lor și a celor din jurul nostru.

Sunt foarte multe cazuri de atacuri ale acestor animale asupra oamenilor, și mai ales asupra copiilor, care au rezultate tragice (traume, răni, uneori și deces). Este foarte important pentru noi ca societate să ne preocupe siguranța celor de lângă noi și să fim responsabili, mai ales dacă știm că avem un câine sau pisică cu potențial agresiv. În fața legii, stăpânul este cel răspunde pentru aceste atacuri, cu amendă sau cu închisoare.

Animalele hoinare produc pagube importante în rândul altor specii de animale domestice sau sălbatice. Pot ataca și ucide păsări, reptile sau mamifere mici. În unele cazuri, pot ataca și ucide chiar și specii mai mari, cum este zimbrul.

Multe dintre animalele hoinare sunt și animale abandonate, animale fără stăpân. Conform legii, acestea trebuie să fie capturate de către serviciul de ecarisaj al primăriei și îngrijite într-un adăpost. După ce li se asigură îngrijirile medicale necesare, dacă nu sunt identificabile (nu au microcip sau zgardă cu informații despre stăpân), ele sunt sterilizate și ele pot fi adoptate, iar în cazul în care nu pot fi adoptate, sunt eutanasiate, acesta fiind ultima soluție, conform legii.



Material realizat cu sprijinul financiar Active Citizens Fund România, program finanțat de Islanda, Liechtenstein și Norvegia prin Granturile SEE 2014-2021. Conținutul acestui material nu reprezintă în mod necesar poziția oficială a Granturilor SEE și Norvegiene 2014-2021; pentru mai multe informații accesați www.eeagrants.org.

Toate materialele informative se pot descărca de pe pagina proiectului: www.animalehoinare.ro/rezultate/

Proiect derulat de:

Numărul mare de animale fără stăpân este de fapt rezultatul lipsei de responsabilitate a întregii comunități, în special pe partea de abandon, îngrijire defectuasă, cruzime și reproducerea necontrolată a animalelor din rasele comune. Sterilizarea și microciparea sunt două obligații legale care pot evita astfel de situații, iar pe termen lung, pot contribui la diminuarea acestui număr.



Studiu

Câinii atacă animalele sălbatice atunci când nu sunt însoțiți de om

Câinii domestici sunt omniprezenți acolo unde locuiesc oamenii. Deși este de obicei considerat un animal de companie, capacitatea lor de a se dezvolta ca animale sălbatice și care se deplasează liber duce adesea la conflict cu fauna sălbatică și este un impediment pentru obiectivele de conservare. Studii din India arată rolul câinilor sălbatici care rătăcesc liber ca specie invazivă cu impact negativ asupra vieții sălbatice endemice, inclusiv speciile amenințate și pe cale de dispariție. S-a descoperit că majoritatea atacurilor asupra animalelor sălbatice de către câini au loc atunci când câinii nu sunt cu oamenii. Se pare că aceasta este adevărata enigmă canină: oamenii prețuiesc câinii ca însoțitori, dar consecințele sunt mari pentru fauna sălbatică endemică atunci când câinii nu au însoțitori umani.

Studiile complete se găsesc în biblioteca proiectului: www.animalehoinare.ro/biblioteca/



Material realizat cu sprijinul financiar Active Citizens Fund România, program finanțat de Islanda, Liechtenstein și Norvegia prin Granturile SEE 2014-2021. Conținutul acestui material nu reprezintă în mod necesar poziția oficială a Granturilor SEE și Norvegiene 2014-2021; pentru mai multe informații accesați www.eeagrants.org.

Toate materialele informative se pot descărca de pe pagina proiectului: www.animalehoinare.ro/rezultate/

Proiect derulat de:

M-a atacat un câine. Ce trebuie să fac?

Atacul unui câine este o experiență traumatizantă, chiar și dacă scapi fără a fi mușcat. Este important să urmezi câțiva pași importanți după eveniment, pentru a fi în siguranță și pentru a preveni viitoare atacuri.

Sunt mai multe situații în care astfel de evenimente se pot întâmpla. Câinele poate să fie cu stăpânul și acesta a pierdut controlul lui, sau este un câine fără stăpân (ori este plecat/ fugit de domiciliu, ori este un câine abandonat, câine comunitar). Reține: câinele nu are nici o vină! Conform legii, dacă câinele are stăpân, acesta răspunde în fața legii, cu amendă, despăgubiri pentru victimă sau chiar închisoare, în funcție de gravitatea faptei.

Deși nu este foarte simplu, în timpul atacului, încearcă să reții cât mai multe detalii despre zonă,


situație, aspectul câinelui sau dacă este cazul, și al stăpânului, au fost martori la eveniment etc. Dacă poți, fă poze sau filmează incidentul.

Apoi, este important să faci toate investigațiile medicale și să ceri documente de la instituțiile relevante (spital, psiholog) care să poată fi folosite pentru reclamație/ acțiune în justiție. Este foarte important să sesizezi instituțiile responsabile (Poliția) pentru a-ți cere drepturile, dar și pentru a se evita ca acel câine să mai atace și cu altă ocazie.

Consultă un medic imediat

1

Dacă situația este gravă, **sună la 112 și mergi la urgențe**. Aici medicii se vor ocupa de tine pentru toate tratamentele necesare. Dacă poți să te deplasezi singur, mergi la cel mai apropiat spital de boli infecțioase. **Cere informații** despre cum poți obține un certificat medico-legal în care să fie menționate leziunile și zilele de spitalizare necesare. Chiar dacă uneori poate fi cazul unei mușcături mai mici, nu uita că nu toți câinii sunt vaccinați și pot transmite boli. Deși poate nu te-a mușcat deloc, trauma psihologică este la fel de serioasă și poți obține o evaluare psihologică după atac de la un medic psiholog/ psihiatru. Toate acestea pot și trebuie folosite la raportarea către poliție.



Material realizat cu sprijinul financiar Active Citizens Fund România, program finanțat de Islanda, Liechtenstein și Norvegia prin Granturile SEE 2014-2021. Conținutul acestui material nu reprezintă în mod necesar poziția oficială a Granturilor SEE și Norvegiene 2014-2021; pentru mai multe informații accesați www.eeagrants.org.

Toate materialele informative se pot descărca de pe pagina proiectului: www.animalehoinare.ro/rezultate/

Proiect derulat de:

2

Raportează la poliție

Cât mai repede sau după ce ieși din starea de șoc, raportează poliției evenimentul. Prezintă toate datele, pozele și documentele pe care le ai. Cere-le să investigheze cât mai repede cazul, pentru a se evita alte atacuri.

3


Angajează un avocat

Deși mulți renunță să urmeze mai departe calea legală, este important ca cei responsabili de incident să fie trași la răspundere. Stăpânul câinelui trebuie identificat și i se pot cere daune pentru incident sau poate fi condamnat la închisoare pentru vătămare corporală. Primăriile pot fi de asemenea date în judecată pentru nu au gestionat situația animalelor fără stăpân de pe teritoriul localității și au pus în pericol viața unui om.

4

Nu te descuraja!

Procedurile sunt destul de greoaie și, deoarece nu există foarte multe reclamații de acest fel la poliție, nu există foarte mare experiență și experiență în soluționarea situațiilor de acest gen. Numai dacă se vor raporta și reclama cât mai multe astfel de incidente, putem să sperăm că atacurile câinilor se vor rări sau vor fi tratate cu mai multă seriozitate.



Material realizat cu sprijinul financiar Active Citizens Fund România, program finanțat de Islanda, Liechtenstein și Norvegia prin Granturile SEE 2014-2021. Conținutul acestui material nu reprezintă în mod necesar poziția oficială a Granturilor SEE și Norvegiene 2014-2021; pentru mai multe informații accesați www.eeagrants.org.

Toate materialele informative se pot descărca de pe pagina proiectului: www.animalehoinare.ro/rezultate/

Proiect derulat de:

Mituri despre sterilizare

Sterilizarea este un subiect controversat în România, însă orice stăpân responsabil și iubitor de animale știe că sterilizarea este o procedură care poate salva vieți – atât a câinelui tău sau a pisicii tale, pentru că le mărește speranța de viață, iar cei sterilizați din adăposturi, au șanse mai mari să fie adoptați. În plus, se micșorează rata abandonului și se previne înmulțirea necontrolată a câinilor și a pisicilor.

Mit

Este bine ca femela să aibă cel puțin un rând de pui înainte să fie sterilizată.

Animalele sterilizate se vor îngrășa și își vor pierde personalitatea.


Sterilizarea/ castrarea este traumatizantă pentru animal.

Adevăr

Medicii veterinari recomandă ca femelele să fie sterilizate înainte de primul ciclu de călduri. După aceea, riscurile de apariție a cancerului la nivelul sistemului reproducător sunt mai mari.

După sterilizare, dacă au o dietă sănătoasă și echilibrată, kilogramele în plus pot fi evitate foarte ușor. De obicei, animalul își va schimba în mod pozitiv comportamentul, însă nu își va pierde personalitatea. Vei scapa de urinatul pentru marcarea teritoriului și de eventualul comportament agresiv al animalului (în special la masculi).

Procedurile sunt unele de rutină și se realizează sub anestezie generală. Animalul își va reveni complet în 48-72 de ore, timp în care va avea nevoie de mai multă atenție și hrană specială.



Material realizat cu sprijinul financiar Active Citizens Fund România, program finanțat de Islanda, Liechtenstein și Norvegia prin Granturile SEE 2014-2021. Conținutul acestui material nu reprezintă în mod necesar poziția oficială a Granturilor SEE și Norvegiene 2014-2021; pentru mai multe informații accesați www.eeagrants.org.

Toate materialele informative se pot descărca de pe pagina proiectului: www.animalehoinare.ro/rezultate/

Proiect derulat de:

Pregătirea pentru operație și îngrijirea post-operatorie

Animalul nu are voie să mănânce nimic cu **cel puțin 12 ore înainte de operație**. În dimineața zilei în care este programat, trebuie să nu bea nici apă. Medicul veterinar va consulta animalul înainte de procedura și îi va face în prealabil analize de sânge pentru a vedea dacă există vreun risc.

Poti lua animalul acasa chiar în ziua operației, dacă totul a decurs normal. Recuperarea depinde de sexul animalului și de istoricul medical; de regulă, masculii își revin mai rapid deoarece procedura este mai puțin invazivă. Animalele vor fi amețite de la anestezie și necesită timp și atenție pentru a-și reveni mai ușor. Pune-i la dispoziție mâncare pasată sau plicuri cu mâncare umedă pentru a-i ușura digestia. După operație, medicul veterinar va recomanda o serie de antibiotice, antiinflamatoare sau analgezice pe care trebuie să i le administrezi conform instrucțiunilor.



Verifică incizia de pe abdomen (în cazul femelelor care nu au fost operate laparoscopic) și acordă atenție fiecărei schimbări. Dacă rana se infectează sau nu se cicatrizează normal, contactează medicul veterinar. În general, acesta programează controale regulate după operația de sterilizare pentru a monitoriza starea femelei.

Nu trebuie să se lingă, să se scarpine la rană sau să facă mișcări bruște pentru că i se poate desprinde operația.

Dacă nu poate purta un guler conic, atunci trebuie să înfășori un material în jurul rănii (ca un fel de body pentru bebeluși). În cazul în care firele nu sunt dizolvabile, atunci trebuie să mergi la veterinar pentru a fi scoase.



Material realizat cu sprijinul financiar Active Citizens Fund România, program finanțat de Islanda, Liechtenstein și Norvegia prin Granturile SEE 2014-2021. Conținutul acestui material nu reprezintă în mod necesar poziția oficială a Granturilor SEE și Norvegiene 2014-2021; pentru mai multe informații accesați www.eeagrants.org.

Toate materialele informative se pot descărca de pe pagina proiectului: www.animalehoinare.ro/rezultate/

Proiect derulat de:

Impactul câinilor hoinari asupra animalelor sălbatice

Un câine lăsat nesupravegheat, poate ajunge un pericol pentru ceilalți oameni, dar și pentru alte animale, fie acestea animale domestice (păsări de curte etc.), sau animale sălbatice (păsări, pui de căprioară, zimbri etc.). Din studiile efectuate până acum pe această temă, câinii lăsați liberi, pot avea un efect negativ asupra animalelor sălbatice. Vă prezentăm mai jos câteva informații de la specialiști.


Studiile complete se găsesc în biblioteca proiectului: www.animalehoinare.ro/biblioteca/

Câinii sălbatici sunt prădători eficienți, foarte răspândiți și sunt prezenți în diverse habitate, cum ar fi zonele urbane, rurale și forestiere. Prădarea de către câini are un impact semnificativ asupra amfibienilor, reptilelor, păsărilor și mamiferelor rare și pe cale de dispariție. Aceștia sunt, de asemenea, responsabili pentru declinul dramatic al populațiilor de ungulate (căprioare, mistreți etc.) din întreaga lume. Câinii sălbatici au potențialul de a răspândi boli în mediul terestru și acvatic și infecții parazitare la animalele sălbatice. Dominanța câinelui și mărimea mai mare a haitei au redus oportunitățile de hrănire ale lupilor, șacalilor, vulpilor și vulturilor. Câinii deranjează și alungă păsările care clocesc din cuiburi și întrerup comportamentul de clocire și de odihnă. Câinii sălbatici au provocat un impact semnificativ asupra ecosistemelor, cum ar fi invazia de specii exotice, dispariția speciilor, coroziunea

solului, transmiterea de boli și deteriorarea mediului. Câinii domestici au un impact semnificativ asupra populațiilor de canide sălbatice (lupi, vulpi), precum și o reducere a abundenței prăzii în zonele naturale. Capacitatea de competiție a câinilor este probabil influențată de mărimea populației și de comportamentul lor de dispersie. Din cauza densității excesive și a populației de câini sălbatici, se reduc șansele de reușită a reproducerii și rata de supraviețuire a puietului la păsările și mamiferele care cuibăresc la sol. Câinii sălbatici sunt, de asemenea, responsabili de dispariția unor specii de animale sălbatice amenințate și endemice în anumite regiuni. Conflictul om-viață sălbatică și competițiile hetero-specifice sunt, de asemenea, cauzate de câinii sălbatici, deoarece densitatea crescută a câinilor reduce disponibilitatea prăzii pentru carnivorele sălbatice.

Din cauza lipsei de hrană în sălbăcie, carnivorele migrează către locuințele umane, ceea ce crește riscul de conflict între oameni și animale sălbatice.

De asemenea, câinii sălbatici cresc șansele de hibridare și de încrucișare cu specii sălbatice strâns înrudite, cum ar fi lupii, dingo și vulpile.



Material realizat cu sprijinul financiar Active Citizens Fund România, program finanțat de Islanda, Liechtenstein și Norvegia prin Granturile SEE 2014-2021. Conținutul acestui material nu reprezintă în mod necesar poziția oficială a Granturilor SEE și Norvegiene 2014-2021; pentru mai multe informații accesați www.eeagrants.org.

Toate materialele informative se pot descărca de pe pagina proiectului: www.animalehoinare.ro/rezultate/

Proiect derulat de:

Influența câinilor asupra populației de zimbri

În Munții Carpați au apărut noi dinamici ale faunei sălbatice, după inițiativele recente de resălbățire. Zimbrii au fost reintroduși și câțiva dintre ei au fost atacați și mâncați de câini sălbatici, urmași ai câinilor fără stăpân, abandonați de oameni. Câinii sunt hibrizi, sunt prădători oportuniști și mănâncă de toate și, de asemenea, nu lucrează pentru ecosistem, ei aparținând unei alte lumi, și anume: sunt parte din gospodăria omului și sunt responsabilitatea acestuia. Pentru ecologiștii și silvicii din Carpați deopotrivă,

interacțiunea dintre câinii sălbatici și fauna sălbatică neliniștește, mai ales dacă ne gândim la imaginea sălbăticiei. Devenind sălbatici, câinii depășesc granițele culturale ale lumii domestice și devin "cultură" a naturii, fără a face parte din ecosistem. Cercetările, observațiile de teren (...) subliniază efectul lor negativ asupra mediului, îi transformă într-o amenințare pentru viața sălbatică și, în cele din urmă, pledează pentru excluderea lor.



Impactul asupra populației de lupi și alte carnivore

Rolurile diverse pe care le au câinii în competiția câine-carnivore este în mare măsură necunoscută. Câinii pot avea un impact pe scară largă asupra populației de carnivore cu toate că nu fac o competiție acerbă carnivorelor pentru resursele de hrană, deoarece câinii pot utiliza o gamă largă de resurse de hrană: de la prădarea faunei sălbatice la deșeurile alimentare

produse de oameni. În același timp câinii pot ocupa habitate variate, de la habitate urbane la habitate naturale sălbatice, astfel ei pot extinde impactul nociv pe care îl au chiar și în zonele de interes conservativ (arii protejate) unde impactul asupra faunei sălbatice este unul major.



Material realizat cu sprijinul financiar Active Citizens Fund România, program finanțat de Islanda, Liechtenstein și Norvegia prin Granturile SEE 2014-2021. Conținutul acestui material nu reprezintă în mod necesar poziția oficială a Granturilor SEE și Norvegiene 2014-2021; pentru mai multe informații accesați www.eeagrants.org.

Toate materialele informative se pot descărca de pe pagina proiectului: www.animalehoinare.ro/rezultate/

Proiect derulat de:

Impactul pisicilor asupra animalelor sălbatice

Pisicile lăsate libere sau abandonate pot avea efecte directe asupra animalelor sălbatice. Există mai multe studii efectuate la nivel global despre acest impact. Studiile complete se găsesc în biblioteca proiectului: www.animalehoinare.ro/biblioteca/

Extras din studiul: "Domestic cats and their impacts on biodiversity: A blind spot in the application of nature conservation law".




Atacul și uciderea speciilor sălbatice

Cel mai direct mod în care pisicile domestice influențează animalele sălbatice este prin prădare. Acesta este poate și cel mai important mod, având în vedere că numărul mare și densitatea mare de pisici în multe zone, împreună cu instinctul lor de vânatoare, care poate fi puternic chiar și la pisicile de companie bine hrănite. Pisicile sunt vânători oportuniști, iar prada include o gamă largă de animale, inclusiv păsări, mamifere, reptile, amfibieni, pești și nevertebrate precum fluturi și libelule.

Pentru a exemplifica, cele 14.370 de exemplare de pradă aduse acasă de un eșantion de 986 de pisici de companie britanice în timpul unei perioade de studiu de 5 luni în 2003 a inclus 20 de specii de mamifere (de exemplu, șoareci, șoareci de câmp, șoricei, veverițe, pisici de casă, iepuri și lilieci), 44 de specii de păsări, patru specii de reptile și trei specii de amfibieni, precum și unele nevertebrate. Pentru a asigura un alt exemplu, un studiu științific cetățenesc recent din Italia a redat înregistrări privind 2 042 de animale ucise de 145 de pisici, implicând nu mai puțin de 207 specii diferite.

În timp ce cea mai mare parte a prăzii pisicilor tinde să fie animale mici, s-a documentat că pisicile domestice pradă pe animale de dimensiuni medii cu o greutate de până la 4 kg. Se estimează că aproximativ 50-80% dintre pisicile cu stăpân cărora le este permis să iasă în aer liber vânează. Factorii care pot influența ratele de prădare ale pisicilor cu stăpân și speciile capturate, alți decât locația locuinței lor, includ vârsta și starea pisicilor, măsura în care sunt hrănite și îngrijite, utilizarea clopoștelor puși la zgardă și a altor dispozitive antipradă, ora la care pisicile au voie să iasă afară și perioada anului.



Material realizat cu sprijinul financiar Active Citizens Fund România, program finanțat de Islanda, Liechtenstein și Norvegia prin Granturile SEE 2014-2021. Conținutul acestui material nu reprezintă în mod necesar poziția oficială a Granturilor SEE și Norvegiene 2014-2021; pentru mai multe informații accesați www.eeagrants.org.

Toate materialele informative se pot descărca de pe pagina proiectului: www.animalehoinare.ro/rezultate/

Proiect derulat de:

Deranjul speciilor sălbatice



Un mod indirect în care speciile de pradă pot fi afectate de pisicile domestice în libertate este prin efecte de perturbare sau de teamă cauzate de simpla apariție, prezență sau miros al pisicilor. Astfel de efecte de frică sau intimidare pot influența căutarea hranei și apărarea comportamentele de hrănire și de apărare, răspunsurile la stres, venitul energetic și starea corporală, vulnerabilitatea față de alți prădători, precum și investițiile în reproducere și producție. De exemplu, chiar și confruntarea scurtă a mierlelor cu o pisică în apropierea cuibului lor a redus hrănirea ulterioară a puilor cu o treime, și a crescut semnificativ riscul de a se întâmpla ulterior prădarea cuibului de către corbi.

Concurența pentru hrană

Pisicile domestice pot, în plus, să aibă un impact asupra faunei sălbatice prin transmiterea de boli. O largă gamă largă de vertebrate poate fi afectată de boli transmise de pisici, cum ar fi toxoplasmoza, rabia sau leucemia felină.

Hibridizarea

Un alt mod în care pisicile domestice au un impact asupra conservării speciilor indigene este hibridizarea, care poate rezulta atunci când pisicile domestice se împerechează cu pisici sălbatice. Hibridizarea poate duce la dispariția speciilor native atât direct, cât și indirect.



Material realizat cu sprijinul financiar Active Citizens Fund România, program finanțat de Islanda, Liechtenstein și Norvegia prin Granturile SEE 2014-2021. Conținutul acestui material nu reprezintă în mod necesar poziția oficială a Granturilor SEE și Norvegiene 2014-2021; pentru mai multe informații accesați www.eeagrants.org.

Toate materialele informative se pot descărca de pe pagina proiectului: www.animalehoinare.ro/rezultate/

Proiect derulat de:

Vreau o pisică. Ce trebuie să știu înainte?

Să ai o pisică presupune o responsabilitate foarte mare, de aceea trebuie să te gândești foarte bine înainte de a face acest pas. Trebuie să te asiguri că îi înțelegi toate nevoile și că îi poți oferi o viață frumoasă.

Informează-te înainte:

În primul rând, viața ta nu va mai fi niciodată la fel: o pisică are nevoie să îi acorzi multă atenție, trebuie să îi înțelegi comportamentul și de asemenea, să te gândești la costurile întreținerii și bunăstării ei. Dacă ai prieteni cu pisici, vorbește cu ei. E nevoie să îi poți oferi pisicuței tale spațiul ei personal. Deși este un animal independent prin natura sa, ne e tocmai capabil să își poarte singur de grijă în totalitate. Are nevoie de tine.

Timpul:


Cum stai cu programul? Ai zile foarte pline? Timpul liber disponibil poate determina ce tip de pisică poți adopta. Este recomandat să nu o lași singură perioade îndelungate. Pisicile sunt ființe sociale, care au nevoie de multă atenție și afecțiune. După ce te acomodezi cu ea, dacă timpul chiar nu îți permite, îi poți oferi un companion. Uneori este mai bine să ai două pisici în loc de una.

Alergiile:

Poate ai alergii de care nu știi încă. Este de preferat să afli înainte dacă ai alergii. Exista și cazuri în care persoanele alergice la pisici au dezvoltat imunitate în ceea ce privește doar propria pisică. Dacă ești alergic, există rase de pisici recomandate pentru persoanele alergice.

Vaccinarea, sterilizarea și microciparea:

Orice pisică trebuie să aibă carnet de sănătate și toate vaccinurile la zi. De asemenea, trebuie luate în considerare sterilizarea și microciparea, pentru sănătatea și siguranța ei. Sterilizarea te ajută să eviți anumite boli, dar și înmulțirea necontrolată (nu uita că pui nedorți sunt găsiți mereu aruncați în saci la marginea drumului), iar microcipul are datele tale de contact, în caz că pisica se pierde.



Material realizat cu sprijinul financiar Active Citizens Fund România, program finanțat de Islanda, Liechtenstein și Norvegia prin Granturile SEE 2014-2021. Conținutul acestui material nu reprezintă în mod necesar poziția oficială a Granturilor SEE și Norvegiene 2014-2021; pentru mai multe informații accesați www.eeagrants.org.

Toate materialele informative se pot descărca de pe pagina proiectului: www.animalehoinare.ro/rezultate/

Proiect derulat de:

Îngrijirea:

De la achiziționarea pătuțului și a literei potrivite și nisip, la mâncare de calitate și program de mese, dacă este cazul și periere (pentru anumite rase). Rutina zilnică include foarte multă afecțiune din partea ta, pe care să i-o oferi de preferat atunci când vine să o ceară. Pisicile sunt foarte capricioase, țin mult la spațiul personal și le place să își arate independența. Cere sfatul unui medic veterinar pentru a avea informații corecte.

Joaca.

Este foarte important ca pisica ta să fie activă pe parcursul zilei. Alocă-ți timp să te joci cu ea și nu uita să cumperi o varietate de jucării speciale pentru ea. Joaca îmbunătățește calitatea vieții pisicii tale. Un program de joacă înainte de ora ta de culcare, garantează un somn liniștit.

Deteriorarea obiectelor din casă.


Trebuie să accepți că pisica este o prădătoare și va simți nevoia să fie mereu pregătită de vânatoare, cu gheruțele bine ascuțite. Adică, va găsi diverse obiecte din casă pe care să le folosească pentru asta. Există însă și metode prin care înveți pisica să nu zgârie mobila. Caută informații și despre situațiile când pisica te zgărie sau te mușcă.



Recompensarea.

De fiecare dată când face ceva bun, oferă-i o mică recompensă. Astfel o încurajezi să continue un comportament cu care tu ești de acord. Este recomandat să alternezi tipul recompensei: de la mângâieri, afecțiune, la mâncare.

Sursa info: www.cupisici.ro/2018/05/11/trebuie-sa-le-stii-inainte-sa-adopti-o-pisica/



Material realizat cu sprijinul financiar Active Citizens Fund România, program finanțat de Islanda, Liechtenstein și Norvegia prin Granturile SEE 2014-2021. Conținutul acestui material nu reprezintă în mod necesar poziția oficială a Granturilor SEE și Norvegiene 2014-2021; pentru mai multe informații accesați www.eeagrants.org.

Toate materialele informative se pot descărca de pe pagina proiectului: www.animalehoinare.ro/rezultate/

Proiect derulat de:

Vreau și eu un câine. Ce trebuie să știu înainte?

Înainte de orice, trebuie să înțelegi că un câine înseamnă o responsabilitate pe care ți-o anumi pentru 15-20 de ani. În nici un caz un câine nu este un cadou/ obiect și nu este o jucărie. Este o ființă care are nevoie de multă grijă din partea ta, la fel ca un membru al familiei: hrană, adăpost, joacă, educație, plimbare, îngrijire medicală și multă afecțiune. Adică, și timp, și bani, și companie. Câinele este o specie diferită, are nevoi diferite și comunică diferit. Tu va trebui să înveți să-l înțelegi și să depui toate eforturile să-i asiguri o viață bună.

Nu neglija informațiile de mai jos, pentru că, dacă nu te pregătești și o să te răzgândești după ce aduci câinele acasă și vrei să renunți la el, vei provoca multă durere animalului, iar abandonarea unui animal este considerată cruzime și este pedepsită prin lege.

Viața ta se va schimba: trebuie să incluzi în rutina ta activitățile câinelui:

De când ajunge acasă, fie că este vorba despre un pui sau un câine adult, plimbările zilnice, dresaj și mersul la doctor, pentru controalele de rutină, trebuie incluse în programul zilnic. Nu uita de perioada vacanțelor, când va trebui să găsești o soluție: ori îl iei cu tine, ori îi găsești o casă temporară (pensiune canină).




Timpul dedicat câinelui:

Când locuiești cu familia, puteți împărți timpul astfel încât câinele să nu se simtă singur. Este un animal social, care are nevoie de companie. Dacă locuiești singur și nu petreci mult timp acasă, mai bine amâni momentul până vei putea să îi acorzi atenția de care are nevoie.

Casa ta se va schimba:

Nu vei scăpa de părul de câine oricât de mult vei încerca. Este un aspect de care trebuie să ții cont, mai ales, dacă dorești să ții câinele în casă. Vei aloca mai mult timp curățenie: și a casei, și a câinelui. De asemenea, poate ve necesita să faci anumite amenajări pentru siguranță, în curte sau în casă: țarc pentru protejarea straturilor de flori, ascunderea cablurilor electrice, asigurarea ușilor de la dulapuri etc.



Material realizat cu sprijinul financiar Active Citizens Fund România, program finanțat de Islanda, Liechtenstein și Norvegia prin Granturile SEE 2014-2021. Conținutul acestui material nu reprezintă în mod necesar poziția oficială a Granturilor SEE și Norvegiene 2014-2021; pentru mai multe informații accesați www.eeagrants.org.

Toate materialele informative se pot descărca de pe pagina proiectului: www.animalehoinare.ro/rezultate/

Proiect derulat de:

Buget lunar:

Pentru o viață bună, un câine are nevoie de mâncare de calitate (în funcție de vârstă, afecțiuni, rasă), are nevoie de jucării, accesorii de dormit, produse de îngrijire, vizitele la medicul veterinar pentru controalele de rutină, tratamente medicale și o sumă de rezervă, pentru situațiile de urgență. Nu uita de costurile suplimentare pe perioada vacanțelor: taxă la aeroport sau la cazare, costuri cazare pensiune canină etc.

Îngrijirea regulată:

Orele de masă, plimbările, curățarea spațiului și îngrijirea – periere, spălare – toate acestea reprezintă responsabilități zilnice. Nu pot fi neglijate.

Alegerea rasei cainelui:


Ai mai multe aspecte de care să ți cont: talia cainelui, temperamentul lui, recomandările de îngrijire, sensibilitățile specifice (predispoziții, afecțiuni). Dacă vrei un câine de rasă, trebuie să cauți o canisă autorizată și să fi sigur că ai un câine cu pedigree. Vorbeste cu cei ce cresc astfel de câini pentru a afla tot ce poți despre ce te așteaptă, înainte de a lua decizia de cumpărare. Dacă nu vrei un câine de rasă, adoptă un câine de la adăposturile de câini din zonă: îi vei oferi șansa unei vieți minunate. Indiferent de alegerea ta, înainte de a lua o decizie, fă o cercetare cât mai atentă despre cerințele specifice sau comportament și fi sigur că poți să-ți asumi responsabilitatea 100%.

Dresaj și socializare:

Orice câine are nevoie de educație, indiferent de vârstă sau rasă. Tu va trebui fie să te ocupi personal de dresaj, fie să apelezi la un specialist. Și socializarea este importantă pentru un câine, așa că mergi des în locurile unde sunt și alți câini, comunică și cu alți stăpâni și informează-te cu privire la modalități de educare.

Găsirea unui cabinet veterinar:

Încă din primele zile, va trebui să programezi câinele pentru un control de rutină efectuat de medicul veterinar. Dacă este pui, medicul veterinar va stabili când trebuie efectuate vaccinurile și deparazitarile, iar dacă este un câine adoptat, medicul va verifica dacă starea de sănătate este bună. Câinele trebuie să fie sterilizat (dacă nu are pedigree) și microcipat, iar datele tale vor fi trecute în RECS, registrul de evidență a câinilor cu stăpâni.



Material realizat cu sprijinul financiar Active Citizens Fund România, program finanțat de Islanda, Liechtenstein și Norvegia prin Granturile SEE 2014-2021. Conținutul acestui material nu reprezintă în mod necesar poziția oficială a Granturilor SEE și Norvegiene 2014-2021; pentru mai multe informații accesați www.eeagrants.org.

Toate materialele informative se pot descărca de pe pagina proiectului: www.animalehoinare.ro/rezultate/

Proiect derulat de: